
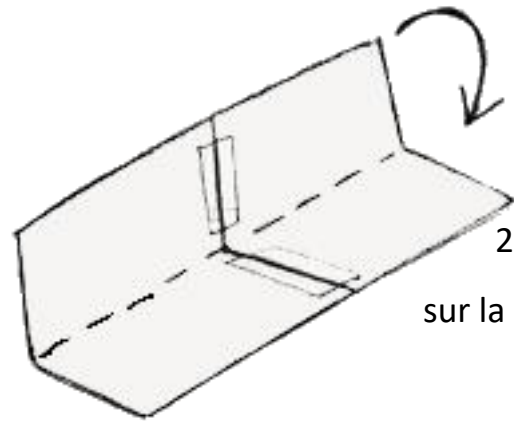





La toque du petit chef cuisinier



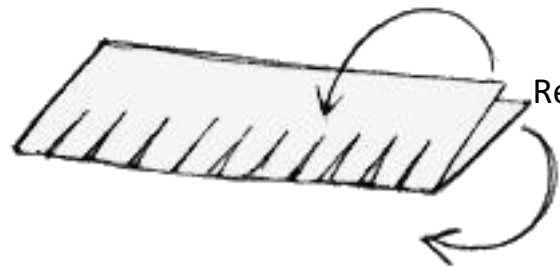
Coller ou scotcher 2 feuilles A4 ensemble
de 120 gr au moins



Plier les
2 feuilles
sur la longueur



Découper des lamelles d'environ 3 cm

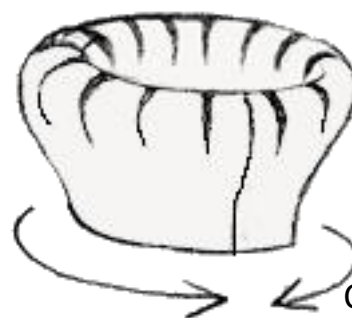


Redresser



Ecarter les lamelles pour les décoller un peu
Décorer le bas de la toque avant de la coller

Peinture, gommettes, etc..



Coller ou scotcher
votre toque à la taille de la tête de l'enfant